
Viktigt Säkerhetsmeddelande

Molift 2-punkts Lyftbygel– alla storlekar:

Article	Name
1430016	Lyftbygel 2-p Mover 300/205, medium
1430017	Lyftbygel 2-p Mover 300/205, large
1430021	Våg inkl 2-p lyftbygel M205
1830001	Lyftbygel 2-p Air/Mover 180 large
1830002	Lyftbygel 2-p Air/Mover 180 medium
1830003	Lyftbygel 2-p Air/Mover 180 small

Datum: 6 augusti 2018

Bäste kund,

Med detta säkerhetsmeddelande ger Etac viktig information gällande Etac Molift 2-punkts lyftbygel. Säkerhetsmeddelandet syftar till att säkerställa att alla kunder, vårdenheter och användare av Molift 2-punkts lyftbygel tar del av den viktiga informationen.

Berörda enheter:

Molift Mover 180/205 och Molift AIR är produkter som används för att förflytta patienter och användare bekvämt och säkert. Lyftarna passar för sittande och liggande förflyttning liksom för stå- och gåträning.

Bakgrund:

Etac har fått ett fåtal rapporter om att de röda kompositkrokarna på våra 2-punkts lyftbyglar oavsiktligt har brutits av.

Lyftbygelns uppfyller prestandaspecifikationerna och avsedd användning, men det finns en trolig risk att kompositkroken kan brytas om 2-punktslyftbygelns används på ett felaktigt sätt. Om felaktig användning av 2-punkts lyftbygel har skett, kan det leda till en farlig situation för patienten om lyftselen blir lös medan en person förflyttas.

Risken anses acceptabel och produkterna är säkra att använda, men följande information har tagits fram som förebyggande åtgärder för ökad uppmärksamhet.

Åtgärder som ska vidtas av användaren:

Genom detta säkerhetsmeddelande vill vi informera användarna om följande förebyggande åtgärder för att säkra den regelbundna användningen, inspektioner före användning och underhåll av 2-punkts lyftbyglar.

1. Enligt bifogad instruktion *BM6901*, som följer brukarmanualen, skall vårdare före varje användning/förflyttning, se till att krokarna inte har någon synlig skada. Det är mest relevant att inspektera ytorna inuti krokarna när man letar efter skada/åverkan.
Skadade lyftbyglar får aldrig användas.
2. Lyftbyglarna får inte användas/utsättas för onormala krafter och/eller vridmoment annat än avsett bruk enligt brukarmanualen. Krokarna är endast avsedda för vertikal belastning och lyftselarnas bandöglor måste placeras korrekt på krokarna under lyft och förflyttningar.

3. Placera/förvara/häng inte lyftbyglarna i kompositkrokarna, såvida inte parkering/upphängningsanordning för lyftbygeln har installerats korrekt av en Etac-representant.
4. Lyftbyglarna måste hanteras med försiktighet och aldrig användas för andra ändamål utanför den avsedda användningen.

Distribution av detta säkerhetsmeddelande:

Köpare av berörda produkter ombeds att vidarebefordra detta säkerhetsmeddelande till alla som behöver vara informerade inom er organisation samt andra intressenter som kan behöva informationen.

Vänligen säkerställ att detta säkerhetsmeddelande och åtgärden den medför uppmärksammas under tillräcklig tid (minst 6 månader) för att den förebyggande åtgärden ska kunna ha nödvändig effekt.

Vänligen returnera eventuella defekta lyftbyglar för ersättning och kontakta din Etac-representant för konsultation i alla fall av osäkerhet.

Se även bifogad bilaga med dokumentnummer: BM6901 SE Rev. C

Kontakt:

Om ni har funderingar eller frågor som berör detta säkerhetsmeddelande är ni välkomna att kontakta Etac:

Etac Sverige AB
Oljevägen 3, 33432 Anderstorp
Telefon: 0371 58 73 00
E-post: info@etac.com

Undertecknad bekräftar att Läkemedelsverket har informerats.

Anderstorp 2018-08-06

Med vänlig hälsning



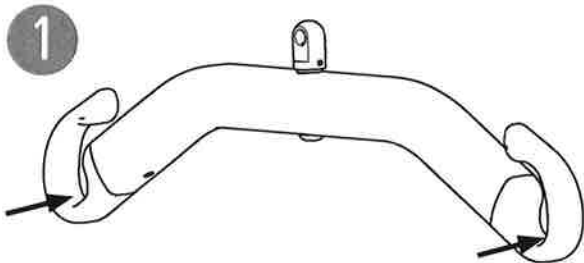
Ilija Manojlovski
Kvalitetschef
Etac Sverige AB

Molift 2-punkts lyftbygel

molift[®]
a part of Etac

Anvisningar för FSN180615_2PTS

BM6901 SE Rev. C 2018-07-17



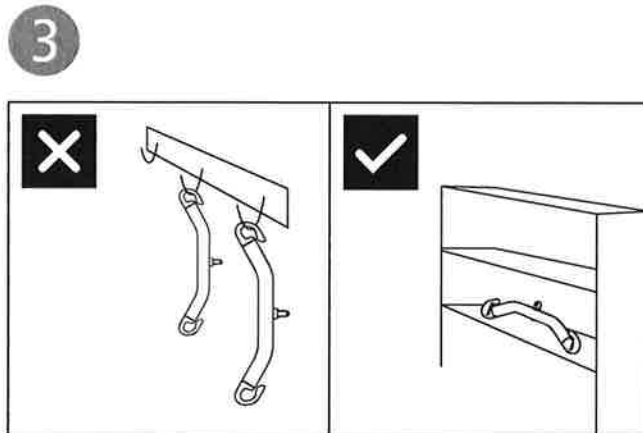
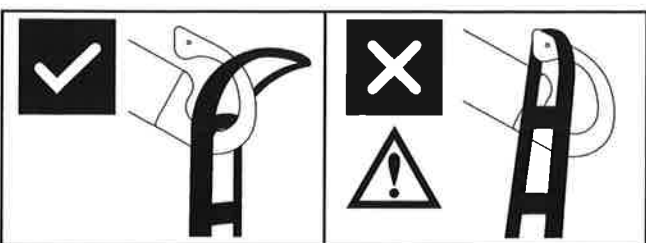
Användaren måste kontrollera att krokarna inte har några synliga skador före varje användning/lyft. Det är mycket viktigt att även inspektera ytorna på krokarnas insidor när man letar efter skador. Skadade produkter får aldrig användas.



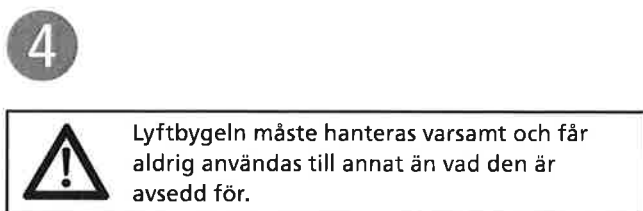
Lyftbyglarna får inte användas till/utsättas för onormal belastning och/eller vridning. Krokarna är endast till för vertikal belastning och öglorna på lyftselen måste placeras rätt på krokarna under lyft och förflyttning.



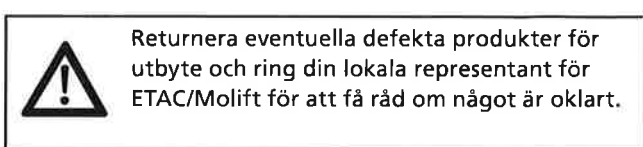
Se till att bandöglor med flera nivåer är lika långa på båda sidorna!



Lyftbygeln får inte placeras/förvaras/hängas i krokarna, om inte upphängningsanordningen har installerats på rätt sätt av en representant från ETAC/Molift.



Lyftbygeln måste hanteras varsamt och får aldrig användas till annat än vad den är avsedd för.



Returnera eventuella defekta produkter för utbyte och ring din lokala representant för ETAC/Molift för att få råd om något är oklart.

Lyftbygelns utformning med krokarna förhindrar att selen oavsiktligt kopplas loss, förutsatt att den är korrekt monterad.