

Analys av SME 2021

Inköp och upphandling

SME - Bakgrund & Syfte

- Göteborgs Stads riktlinje för inköp och upphandling anger att
 - ”Vid inköp och upphandling ska möjligheterna för små och medelstora företag att delta beaktas. Staden ska sträva efter att ha en varierad leverantörsbas där även mindre företag ingår.”
- Inköp och upphandling har sedan 2010 årligen följt upp andelen små och medelstora företag utifrån antalet ramavtalsleverantörer
- Förbättrat dataunderlag (bl.a. spendrapporten) möjliggör uppföljning även utifrån stadens samlade inköp
- SME-Analysen innehåller fyra mätvärden

Mätvärden i SME-Analys	
Stadens samlade inköp	Antal Leverantörer
	Summa Spend
Stadengemensamma ramavtal	Antal Ramavtalsleverantörer
	Summa Avtalsredovisning

Sammanfattning

Andelen SME-företag är stabil jämfört med 2020 års analys, både sett till antal och andel av stadens samlade inköp och de stadengemensamma ramavtal, med vissa marginella förändringar.

Felmarginalen i datakvaliteten är i princip identisk med 2020 års analys.

SME - Definition **Små- och medelstora företag**

- I Sverige tillämpas Europeiska kommissionens definition av små företag och medelstora företag
- Små och medelstora företag klassificeras utifrån antal anställda och nettoomsättning eller balansomslutning

SME-Klass		Antal anställda	Nettoomsättning (miljoner euro)	eller	Balansomslutning (miljoner euro)
SME	Mikroföretag	0 - 9	0 - 2		0 - 2
	Små företag	10 - 49	2 - 10		2 - 10
	Medelstora företag	50 - 249	10 - 50		10 - 43
Ej SME	Stora företag	≥ 250	> 50		> 43

Dataurval SME-Analys

Schematisk visning av dataurval vid stadenövergripande SME-Analys

Leverantörslistor från den stadenövergripande spendrapporten och ramavtalsredovisningen är dataunderlaget för SME-analysen

Dataunderlag:
Leverantörslistor
Spendrapport &
Avtalsredovisning & Proceedo

Leverantörslistorna körs mot centrala företagsregister för att inhämta information om anställda och omsättning

Matchade mot centrala
företagsregister

Ej matchade mot centrala
företagsregister

Utifrån uppgifter om antal anställda och ekonomisk omsättning (eller balansomslutning) klassificeras varje leverantör

Resultat
SME-Analys

Små och medelstora
företag

Stora företag

Ej klassningsbara
företag

Medelstora
företag

Små företag

Mikro-företag

SME Resultat & Analys - övergripande

Stadens samlade inköp

Andel leverantörer per SME-Klass



Andel spend per SME-Klass



Stadengemensamma ramavtal

Andel ramavtalsleverantörer per SME-Klass



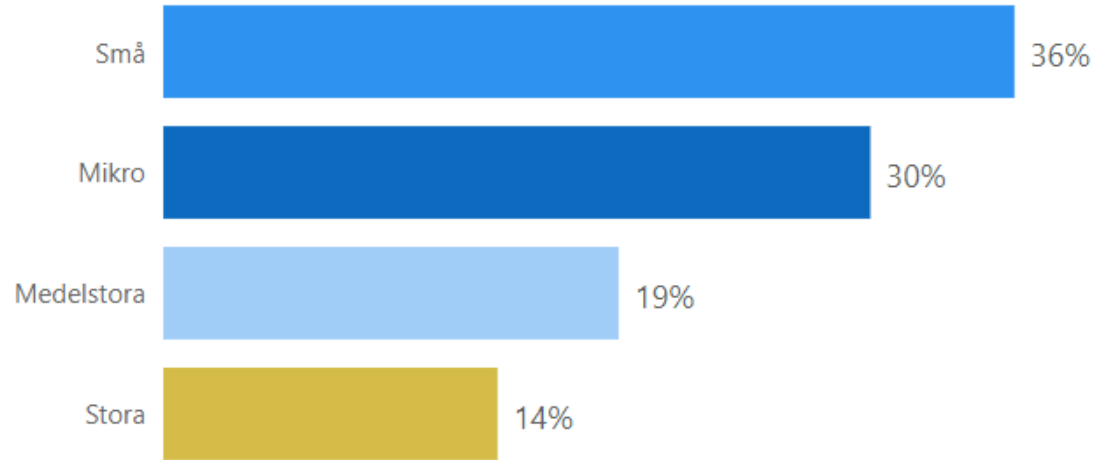
Andel ramavtalsomsättning per SME-Klass



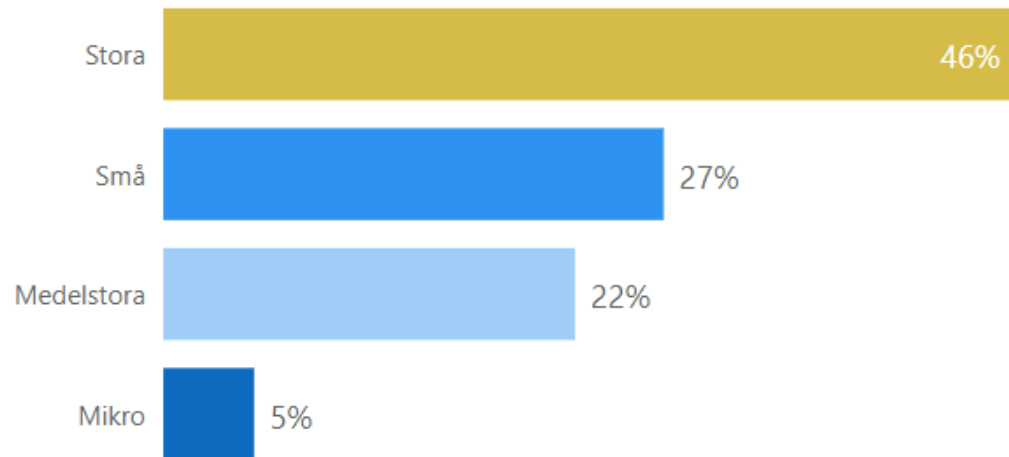
- Generellt sett har Göteborgs Stad en varierad leverantörsbas med både små och stora leverantörer.
- SME-företagen utgör den största delen
 - Störst utifrån antal leverantörer
 - Strax över hälften utifrån spend och avtalsredovisningen
- Andelen för SME-företag är något högre för de stadengemensamma ramavtalen än för stadens samlade inköp.
- Motsvarande siffror för 2020 års analys visas inom parentes

Stadengemensamma ramavtal

Ramavtalsleverantörer per SME-Klass



Avtalsredovisning per SME-Klass



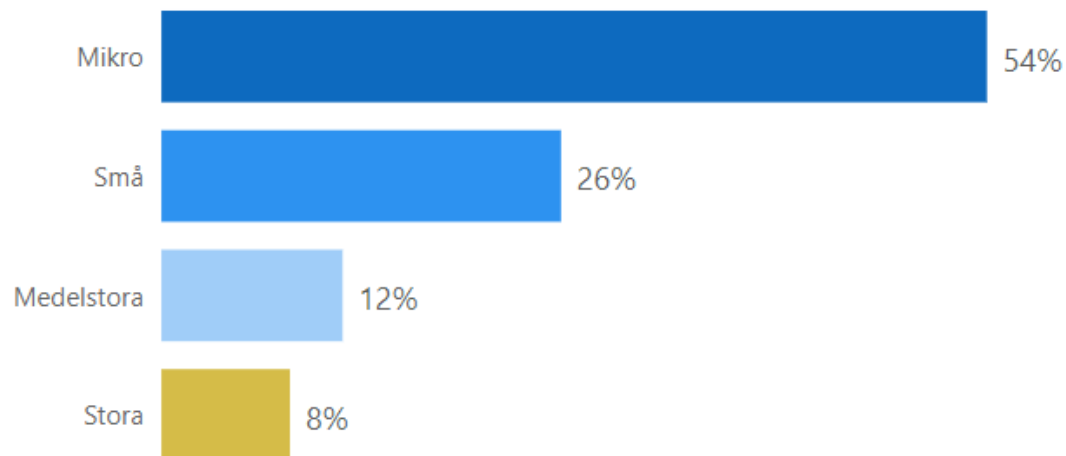
SME - Resultat & Analys



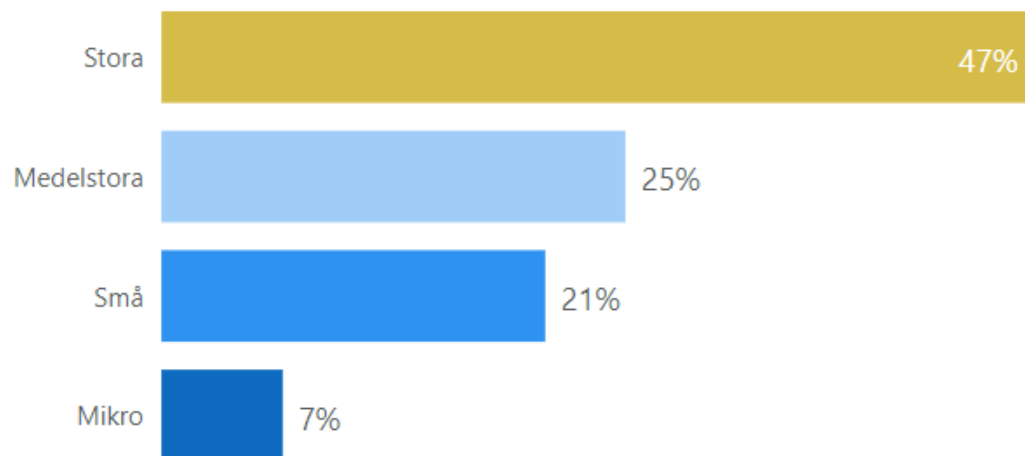
- SME-företagen utgör **86 % av alla kontrakterade leverantörer*** inom de stadengemensamma ramavtalen
- SME-företagen står för **54 % av omsättningen** för de stadengemensamma ramavtalen
- Mikroföretag och små företag
 - 66 % av antalet leverantörer
 - 32 % av omsättningen
- Stora företag
 - 14 % av antalet leverantörer
 - 46 % av omsättningen

Stadens samlade inköp

Leverantörer per SME-Klass



Spend per SME-Klass



SME - Resultat & Analys



- SME-företagen utgör **92 % av antalet leverantörer** med spend under 2021
- SME-företagen står för **53 % av spenden** i stadens samlade inköp

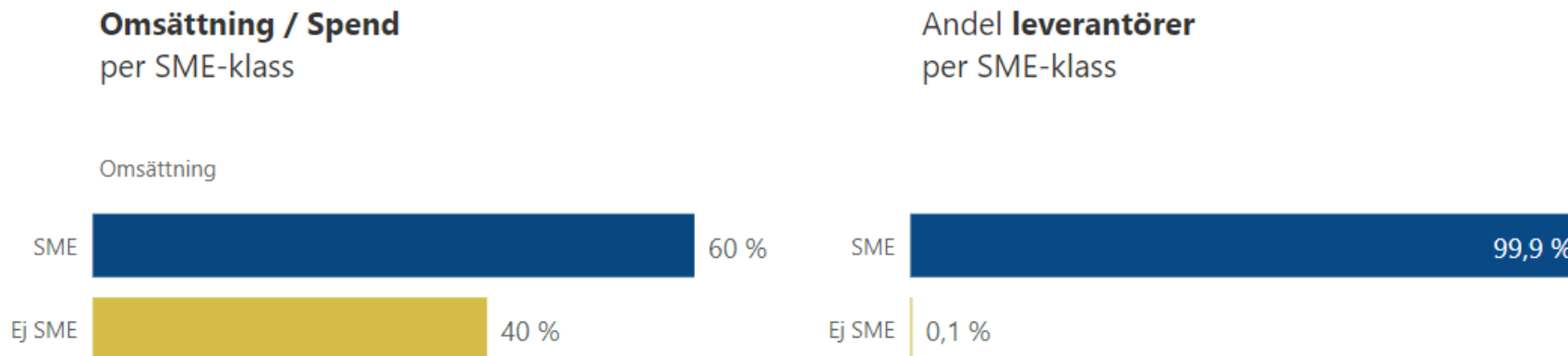
- Mikroföretag och små företag
 - 80 % av antalet leverantörer
 - 28 % av spenden
- Stora företagen
 - 8 % av antalet leverantörer
 - 47 % av spenden

Fakta om SME-företagen

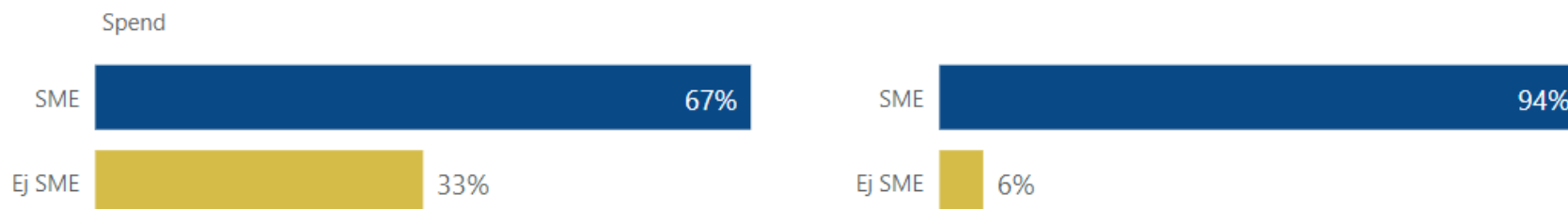
- Flest SME-företag i kategorin "Administrativa & externa tjänster" (3 900 st)
- Störst spend från SME-företag i kategorin "Byggnader" (5 mdkr)
- Privata aktiebolag är den vanligaste juridiska formen (79 %)
 - 12 % är enskild firma
 - 20 % av mikroföretagen är enskild firma
- Hälften har sitt säte i Göteborgsregionen (50 %)
 - 84 % av de stora företagen har sitt säte utanför

Jämförelse med nationella nivåer (2020)

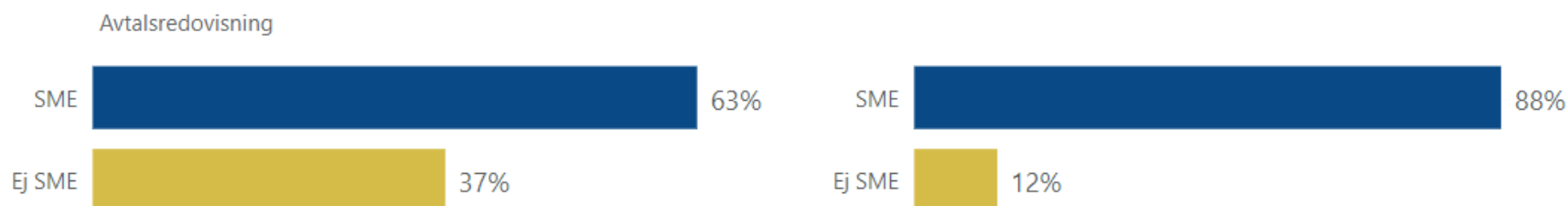
SME i Sverige (SCB / Tillväxtverket)



Stadens samlade inköp



Stadengemensamma ramavtal



OBS!
Klassning enbart utifrån antal anställda*

* I den nationella statistiken används endast antal anställda för att skapa SME-klasser. För att få jämförbara data visas i denna bild därför SME-klasser endast utifrån parametern antal anställda även för dataunderlaget från Göteborgs Stad vilket skiljer sig från resterande SME-analys där hänsyn även tas till ekonomisk storlek enligt SME-definitionen.

Kontakt

Henrik Hellberg Lizama, Inköpsanalytiker
henrik.hellberg@ink.goteborg.se

Inköpsstrategiska avdelningen
Inköp och upphandling
Göteborgs Stad